Physical Examination

General Appearance: Good

CNS:	**GIS:**
Musculoskeletal: Conscious	**GUS:** N A
Respiratory: Clear	**Cardiovascular:**

Focused assessment for surgery patients:

LAB & RAD Investigation: ABR Test
Tympanometrey

Diagnosis: Sudden hearing loss.

Treatment Plan: Need. U
Le Cochlear Implant

Medication Order

Need for Admission: Yes ☐ No ☐ **If yes, ARF Given:** Yes ☐ No ☐

Referred to: ☐ Emergency Department ☐ Others:

Follow Up Visit: After _____ Days/Week/Months ☐ **Not Required**

Patient Education:

Attending Physician: Dr Ashraf

Name | Signature | Date/Time

CamScanner
CamScanner

FMIC

Out-Patient Department (OPD)

Patient Identification:
Full Name: Fazal Rahul [illegible]
MR: 203 - 59 - 71

Patient Initial Assessment Form

Date: 27.9.76 Time: 9:46 Age: 8 Y Gender: F

Nursing Assessment:

Temp	Pulse	Res Rate	BP	O_2 Sat.	Height	Weight	FOC (till 2 yrs)	Pain Score Scale used
37	95 min	22 /min	? mmHg	96 %	141 cm	34 Kg	– cm	(FPR) = (VNP) = – /10

Patient at Risk of Fall: Yes ☐ No ☑ if Yes, Fall Prevention Protocol Initiated: Yes ☐ No ☐

Name of the Nurse: ICY Signature:

Presenting Complain/Illness:

Sudden by lateral profound hearing loss

Past History:

Since 6 months

Allergy: Drug: Food: Other: Unknown ☐

Drug History and Current Medication:

Family History:

Birth History (Pediatric):

Nutritional History & Current Status:

Vaccination:

Done

CamScanner

CamScanner

Amiri امیری
Medical Complex طبی کمپلکس

Where Your Heart Beats

Add Afghan Red Crescent, Ahhar, Qargha Road, Kabul, Afghanistan | افغان سره میاشت اتحاد، د قرغې سړک، کابل، افغانستان
Call Center 343
Email info@amc.com.af
Website www.amc.com.af

CamScanner

Amiri Medical Complex

امیری طبی کمپلکس

Where Your Heart Beats

Address1

Pure Tone Audiometery

Name	Case No.	Age	Sex
MALALA	0032	8Y	F

Address
JALALABAD, AFG

Phone No.

Date & Time	Reffered By
9/28/2026 9:07 AM	Dr Noor M Ghafo

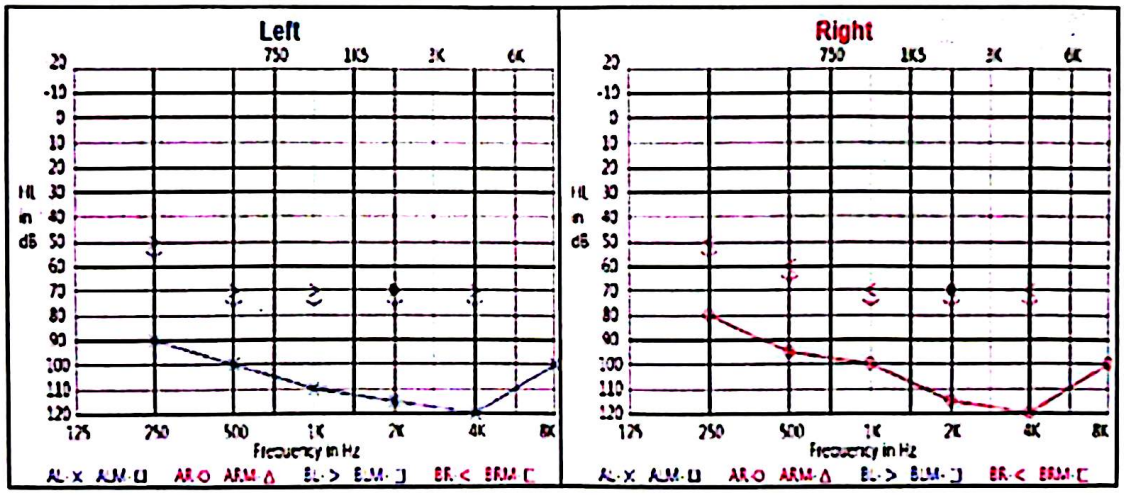

Interpretation Masking done!

Left ear: Profound degree of hearing loss

Right ear: Sever to profound degree of hearing loss

Doctor/Audiologist

Office +93 20 256 3555
Email info@amc.com.af
Website www.amc.com.af
Add Afghan Red Crescent, Afshar, Qargha Road, Kabul, Afghanistan

Since 2015 10 Years ANNIVERSARY

CamScanner

Amiri Medical Complex
امیری طبی کمپلکس

Where Your Heart Beats

Dr Noor Mohammad Ghafoori
MBBS (PAK), DLO (PAK)
Consultant ENT Surgeon
Incharge ENT Department
Cell : +93799598751
Email : info@amc.com.af

Patient Name	Miss Malala	UHID	AMC2026051221
Father Name	Fazil Rahman	Visit Date/Time	28/09/2026 08:19:01
Age/Sex	8 Y / F	Hijire Date	1405/07/06
Mobile No.	+93787481252	Address	, JALALABAD, NANGARHAR, AFG

Chief Complaint:
Ear Blockage Since 15 Days

Physical Examination:
Ear– Normal T. M. and External Meatus
R. Test : *No response*

Investigations:
PTA : *Profound S/N Deafness .bilateral*

Medications:
1). SYP Ginkgo Biloba - 120mg Once in a day X 11 Days
2). SYP Tres-orix Forte Once in a day X 11 Days (1tsf)

Dr Noor Mohammad Ghafoori
(CONSULTING DOCTOR)

Since 2015
10 Years
ANNIVERSARY

Note: In case of emergency please report directly to emergency dept

CamScanner

ARGHAWAN
CURATIVE HOSPITAL
شفاخانه معالجوی ارغوان

رنځوروال دوکتور رحمت شاه بابک
Dr Rahmat Shah Babak
Asso.Clinical Professor of ENT
کلینیکل پروفیسور امراض گوش، گلو و بینی
تحصیلات عالی شهر Brest فرانسه

نام مریض : محترمه ملالی جان ..... وزن: ..... سن : ..... تاریخ: 04.03.1405

Clinical Records

Profond
SNHL

Rx

1-Syp. Piracetam
1/2 قاشق صبح N=2 Bottles

2. Syp. Ginkgobiloba
1 قاشق صبح N=2 Bottles

3-Tab. Stemetil 5mg
1 شب N=30

4-Tab. Diamox 250mg
1/2 صبح N=10



بخش معلومات
شماره داکتر
سرک چهل متره، بین چهارراهی شهید (هنگرها) و چهارراهی سلیم کاروان، جوار مکتب شمس لندن- کابل +93(0) 781 412 813 +93(0) 700 234 182

CamScanner
CamScanner

ARGHAWAN
CURATIVE HOSPITAL
شفاخانه معالجوی ارغوان

رنخوروال دوکتور رحمت شاه بابک
Dr. Rahmat Shah Babak
Asso.Clinical Professor of ENT
کلینیکل پروفیسور امراض گوش، گلو و بینی
تحصیلات عالی شهر Brest فرانسه

نام مریض : بی بی ملالی ... وزن: ..... سن : ..... تاریخ: / /

Clinical Records

Rx

Hearing aid

Super Power

= No response =

سرک چهل متره، بین چهارراهی شهید (هنگرها) و چهارراهی سلیم کاروان
جوار مکتب شمس لندن-کابل
شماره داکتر +93(0) 700 234 182
بخش معلومات +93(0) 781 412 813

CamScanner
CamScanner

Chart 2 -- Waveform details

L, Click, 110.2dB nHL, -, 33.1, T3 [7]	2006	4.43 %	30 Hz @ -6 dB 12 dB/oct RC	1.5 kHz linear phase>40dB/oct
L, Click, 100dB nHL, -, 33.1, T8 [10]	2006	4.29 %	30 Hz @ -6 dB 12 dB/oct RC	1.5 kHz linear phase>40dB/oct
L, Click, 100dB nHL, -, 33.1, T9 [9]	2006	0.55 %	30 Hz @ -6 dB 12 dB/oct RC	1.5 kHz linear phase>40dB/oct

Trace	Test set
L, Click, 110.2dB nHL, -, 33.1, T2 [6]	33.1/s Click ABR Ipsi only (1 ch) - Infant
L, Click, 110.2dB nHL, -, 33.1, T3 [7]	33.1/s Click ABR Ipsi only (1 ch) - Infant
L, Click, 100dB nHL, -, 33.1, T8 [10]	33.1/s Click ABR Ipsi only (1 ch) - Infant
L, Click, 100dB nHL, -, 33.1, T9 [9]	33.1/s Click ABR Ipsi only (1 ch) - Infant

RIGHT

Chart 1 -- Waveforms

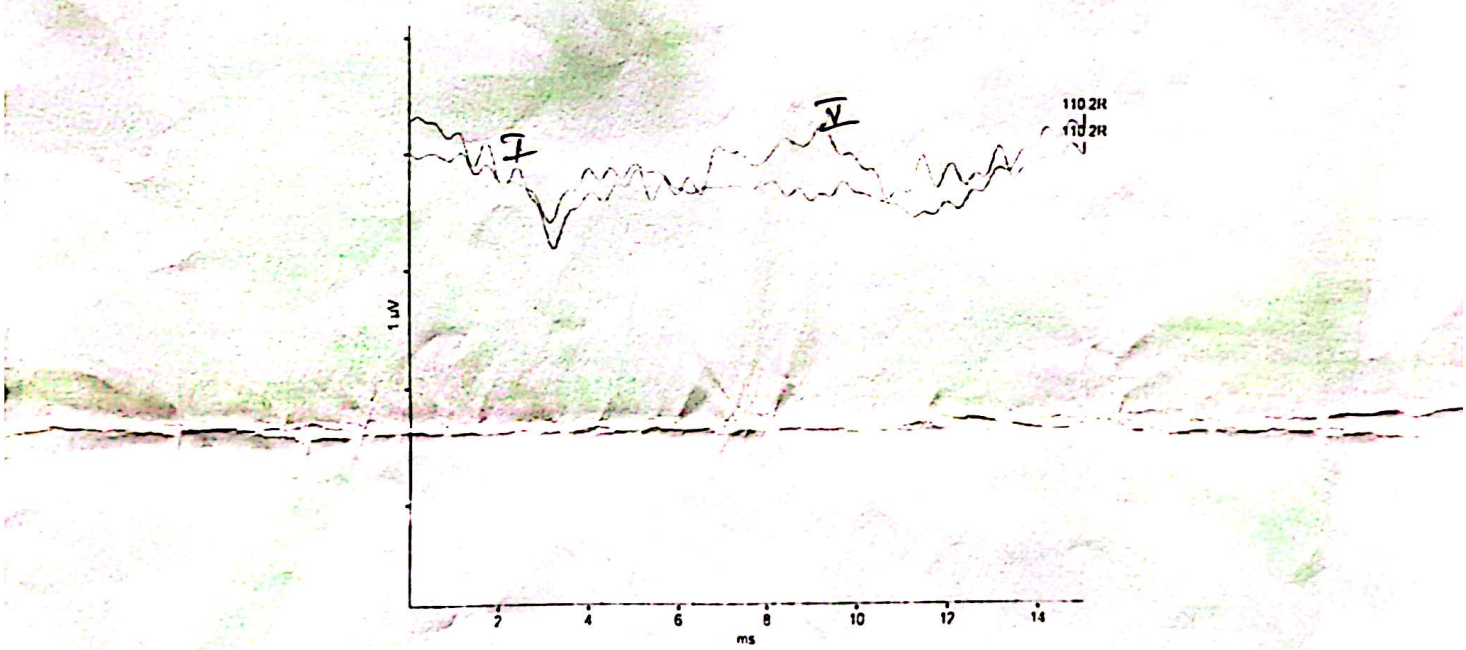

Chart 1 -- Measurements

This measurement table has not been printed because it is blank.

Chart 1 -- Waveform details

Trace	Ear	Stim Level	Mask Level	Stim Type	Stim Pol.	Rep Rate
R, Click, 110.2dB nHL, -, 33.1, T6 [1]	Right	110 2 dB nHL	70 2 dB nHL	100 us click	Rarefaction - Negative	33 10 Hz
R, Click, 110.2dB nHL, -, 33.1, T11 [11]	Right	110 2 dB nHL	70 2 dB nHL	100 us click	Rarefaction - Negative	33 10 Hz

Trace	Sweeps	Rejected	HP filter	LP filter
R, Click, 110.2dB nHL, -, 33.1, T6 [1]	2006	29.81 %	30 Hz @ -6 dB 12 dB/oct RC	1.5 kHz linear phase>40dB/oct
R, Click, 110 2dB nHL, -, 33 1, T11 [11]	2006	4 61 %	30 Hz @ -6 dB 12 dB/oct RC	1 5 kHz linear phase >40dB oct

CamScanner

Site: Unknown
Examiner: Rufaq Ahmad

AEP Report

Malala, Bibi
Date: 11/19/2025 6:42 PM

Patient reference:		Clinic ref:	
Patient name:	Malala, Bibi	Site:	Unknown
Date of birth:	11/21/2013	Examiner:	Rufaq Ahmad
Gender:	Female	Exam date:	11/19/2025 6:42 PM
Gestational age:	n/a	Age on exam date:	12 years
Keywords:			

Patient Notes

No Notes

Chart 2 -- Waveforms

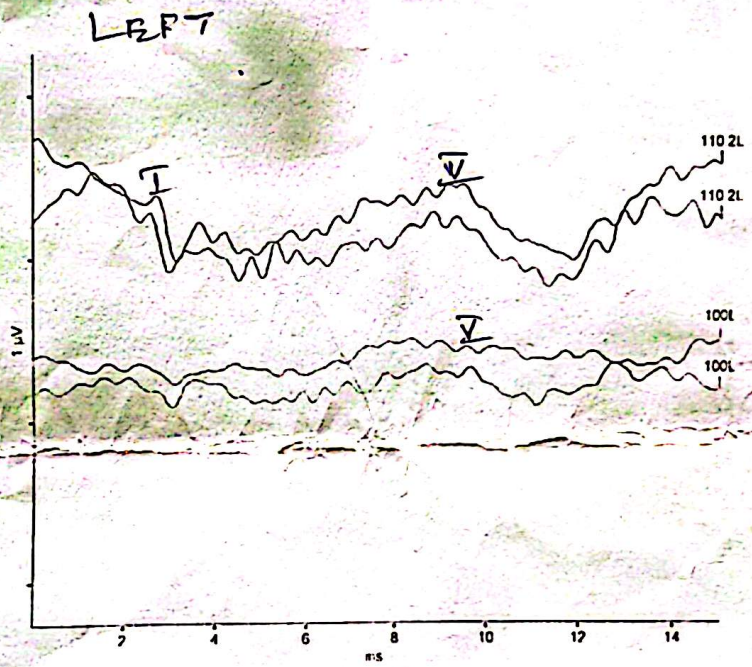

Chart 2 -- Measurements

This measurement table has not been printed because it is blank.

Chart 2 -- Waveform details

Trace	Ear	Stim Level	Mask Level	Stim Type	Stim Pol.	Rep Rate
L, Click, 110.2dB nHL, -, 33.1, T2 [6]	Left	110.2 dB nHL	70.2 dB nHL	100 us click	Rarefaction - Negative	33.10 Hz
L, Click, 110.2dB nHL, -, 33.1, T3 [7]	Left	110.2 dB nHL	70.2 dB nHL	100 us click	Rarefaction - Negative	33.10 Hz
L, Click, 100dB nHL, -, 33.1, T8 [10]	Left	100.0 dB nHL	60.0 dB nHL	100 us click	Rarefaction - Negative	33.10 Hz
L, Click, 100dB nHL, -, 33.1, T9 [9]	Left	100.0 dB nHL	60.0 dB nHL	100 us click	Rarefaction - Negative	33.10 Hz

Trace	Sweeps	Rejected	HP filter	LP filter
L, Click, 110.2dB nHL, -, 33.1, T2 [6]	2006	5.29 %	30 Hz @ -6 dB 12 dB/oct RC	1.5 kHz linear phase>40dB/oct

CamScanner

AUDIOSONIC HEARING AID CENTRE

Saidan Shah Building Dabgari Garden Peshawar

Audiologist
Rufaq Ahmad
Cell #03339108194

Auditory Brainstem Response

Name:Malala Age.....Sex:Female Date:19/11/25

Stimulus:Click.....
Rate:...33.1/sec.....

BERA Threshold Details:
Right Ear:SlightWave V appears at 110dBnHL,threshold is close to 105dBHL averaged over 1000-2000Hz.

Left Ear:slight Wave V appears at 100dBnHL,threshold is close to 100dBHL.

Impression:Bilateral profound hearing loss in the frequency range 1000-2000Hz.

Audiologist

CamScanner

GMT (Pvt) Ltd
Comprehensive Rehabilitation Services.
اسپیچ تھراپی کا مرکز
آلہ سماعت
کان کے تمام ٹیسٹ کمپیوٹرائزڈ مشینوں پر کیے جاتے ہیں۔
AUDIOLOGIST
SYED MUZAMIL SHAH
CONSULTANT AUDIOLOGIST
HEARING AID SPECIALIST
0312-9897993
0331-0007333
0340-1895002
المسعود پلازہ بیسمنٹ نزد بینک الحبیب کچہری چوک کوہاٹ
CLINIC: Near Katchehry Chowk
Opposite U.B.L. KOHAT CANTT:

ڈاکٹر محمد خالد قیوم
ایم، بی، بی، ایس، ڈی، ایل، او
ایم، سی، پی، ایس، ایف، سی، پی، ایس
ماہر امراض: ناک، کان، اور گلہ
کلینک: نزد کچہری چوک بالمقابل یونائیٹڈ بینک کوہاٹ چھاؤنی

0922-510055
NOT VALID
FOR COURT OF LAW
HCCR - 562022

Patient's Name Malala Age _____ Sex _____

Address _____ Date 11 OCT 2025

Clinical Record









L.Nodes

Thyroid Glands

چھٹی بروز جمعۃ المبارک

Rx

Advised
Audio & Mask

① Syp Cerumin
مجموعہ ایک بار — 3/4, 3/4, 3/4

② TAB Neuromet
ایک ہزار — 3

③ Tab Sinon
ایک ہزار — 30 — 2000

Syp G-vit
30 — 1+1+1

Scanned with CamScanner
CamScanner
CamScanner

Kabul Atlas Audiology Center

P/Name:	L/Name:	Date 25\May 26	D/ Birth \ \
Age: 19 y	Doctor Name: Dr. Mohammad Yunus Ayoubi		

AUDIOGRAM

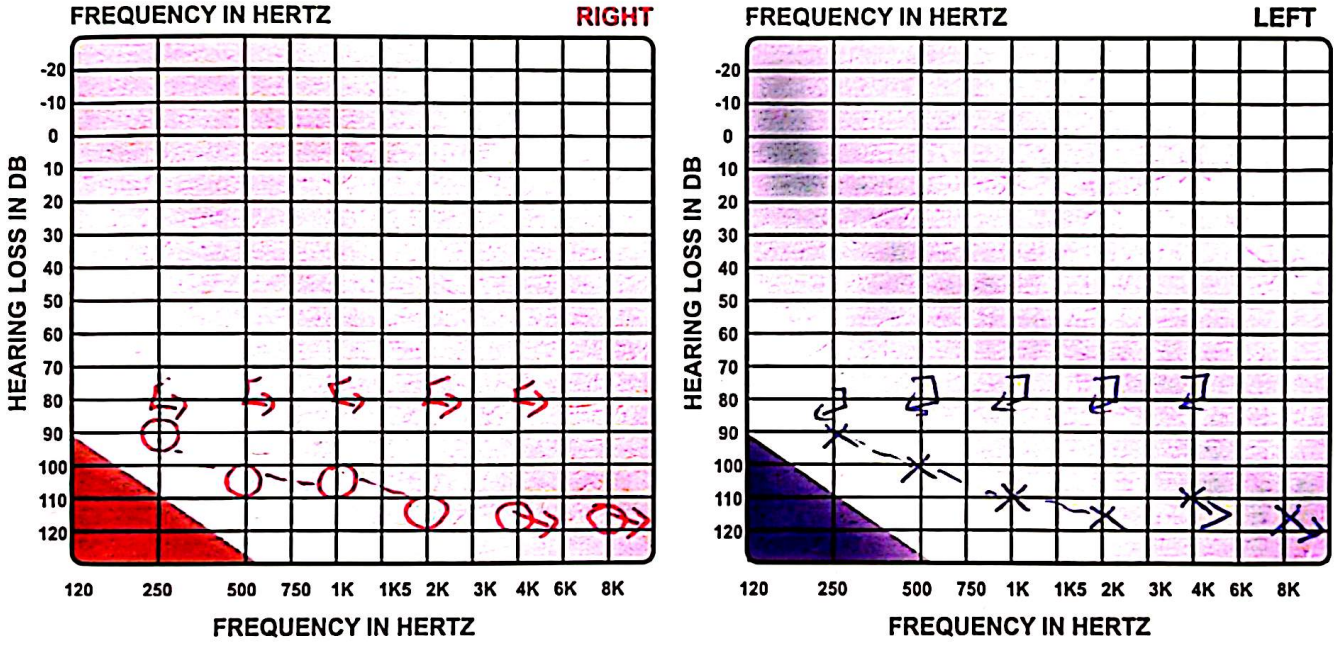

SYMBOL TABLE

L	R	LM	RM	BL	BR	BLM	BRM
X	O	□	△	>	<	⊐	⊏

Remarks:.....

+93(0) 799 013 152 - +93(0) 784 30 30 31 atlas.roghton@gmail.com چهارراهی کارته پروان - جوار مسجد نعمان بن ثابت کابل - افغانستان

Kabul Atlas Hospital

Dr. Muhammad Yunas (Ayubi)

Ent Specialist

Permanent member of ENT Association of India
Super speciality Fellowship From India

- Super Speciality From India
- Microscopic & Endoscopic
- Consultant Surgeon of ENT

شفاخانه کابل اطلس

داکتر محمد یونس (ایوبی)

متخصص گوش، گلو و بینی
تحصیلات مافوق تخصصی از کشور هندوستان
عضو دایمی انجمن گوش، گلو و بینی هندوستان
سابقه کاری:

- شفاخانه KAIA فرانسه
- شفاخانه مکس (هندوستان)
- شفاخانه بساو اناگودی بنگلور (هندوستان)
- شفاخانه اندورواله بمبی (هندوستان)

Name: Mrs. Maida Age: 11 Y Sex: Date: 25 May 2026

Clinical Record

R_X

D2. Postlingual SNHL.

Advice: Hearing Aid

info@atlashospital.af +93 (0) 784 30 30 31 +93 (0) 797 30 30 31 / +93 (0) 728 30 30 31
https://www.atlashospital.com آدرس : چهارراهی کارته پروان کابل _ افغانستان

Scanned with CamScanner
CamScanner
CamScanner

Doctor
Ihtisham Ullah Wazir
M.B.B.S F.C.P.S-II ENT
Reg/Medical Officer
ENT Unit
DHQ Hospital KDA, Kohat

هوالشافی

ڈاکٹر
احتشام اللہ وزیر
ایم بی بی ایس، ایف سی پی ایس۔ II۔ای این ٹی
رجسٹرار/میڈیکل آفیسر۔ای این ٹی یونٹ
ڈی ایچ کیو، ہسپتال کوہاٹ
ماہر امراض: ناک، کان، گلہ

29 Kg weight

Pt' Name ملالم Age 8 Sex F Date 9/10/25

Temp B P

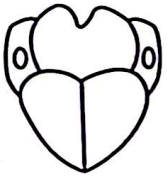



R L

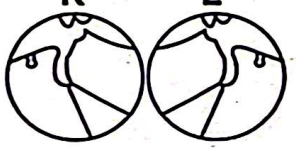



Investigation

W → (R)

BC > AC

دوبارہ معائنہ

Sudden Sensri Neural hearing loss.

Post Infection (Mumps) (بضوئی) — 20 days.

Syp Vidalyn
3 ماہ — ①

Tas / Syp Cyclo 2 / Acylex / Supraviran 200mg (Acyclovir)
7 دن — 1 — 1

Tas Rapicort 5mg.
7 — 2 — 2
14 دن — 1 — 1

Syp G-Met
21 دن — ①

Not Valid for Court of Law
اوقات کار: پیر، منگل، بدھ، جمعرات
0333-5547851
0346-8990009
ایمان ہیلتھ کلینک UBL بینک کے پیچھے کچہری چوک کوہاٹ

CamScanner

حميدي روغتيايي کتنځی
Hameedi Medical Clinic

او د اوريدلو (شنوايي) مرکز
Audiology & Hearing Aids Center

Name: Bibi Malala	*Gender:* F
Age: 10Y	*Date:* 1404/10/20

Ref By: Prof Dr Aimal Hameedi

0-25 db	Normal
26-40 db	Mild
41-55 db	Moderate
56-70 db	Moderately S
71-90 db	Severe
91+ db	Profound

Pure Tone Audiometry (PTA)

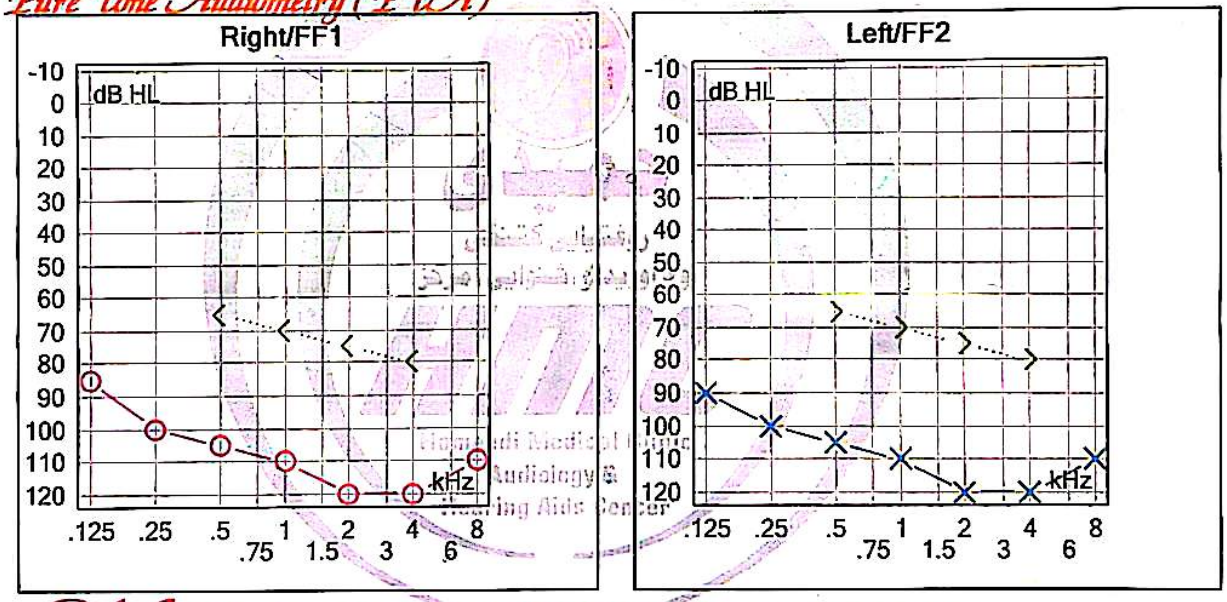

Right Ear :Profound degree of Sensorineural type hearing loss.

Left Ear: Profound degree of Sensorineural type hearing loss.

داکتر الیاس حمیدی
د غوږ، پزې او ستوني ناروغیو معالج
اډیالولوجست
DR. ELYAS HAMEEDI
Physician of Ear, Nose & Throat Diseases and Audiologist

داکتر ویس احمد حمیدی
د غوږ، پزې او ستوني ناروغیو متخصص
اډیالوژي (شنوایي) او پلاستیک جراحي په برخه کې ځانګړې زده کړې
د هندوستان او پاکستان په هیوادونو کې
دنده: ننګرهار پوهنځون، تدریسي روغتون
Dr. Wais Ahmad Hameedi
ENT Specialist (Ear, Nose, and Throat)
Specialized training in Audiology and Plastic Surgery
Studied in India and Pakistan

Mob: +93 78 47 05887
Email : waishameedi134@gmail.com

مستوفیت څلور لارې، قبایلو ریاست ته غزیدلی سرک ښي لاس ته درېیمه کوڅه، اصلاح لېسې ترڅنګ.

Scanned with CamScanner
CamScanner
CamScanner

حميدي روغتيايي کتنځی
Hameedi Medical Clinic

او د اوريدلو (شنوايي) مرکز
Audiology & Hearing Aids Center

Name: Bibi Malala	*Gender:* F
Age: 10Y	*Date:* 1404/10/20

Ref By: Prof Dr Aimal Hameedi

Tympanometry (Tymp)

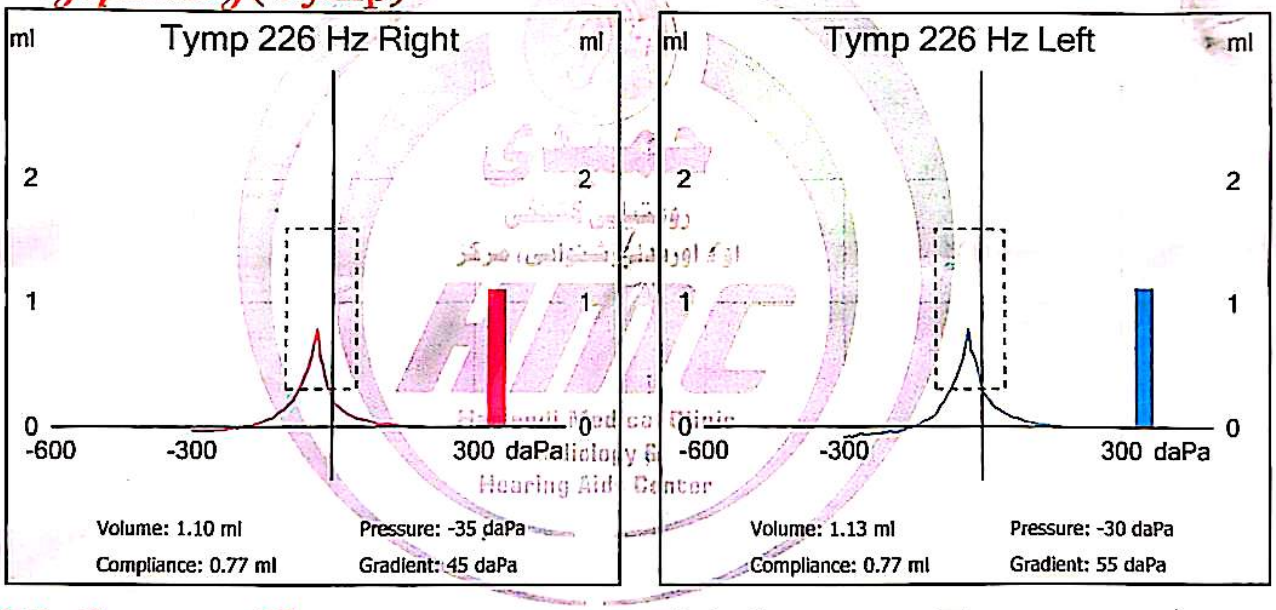

Right Ear :Type(*A*)Tympanometry

Left Ear:Type(*A*)Tympanometry

داکتر الیاس حمیدی
د غوږ، پزې او ستوني ناروغيو معالج
اډيالولوجست
DR. ELYAS HAMEEDI
Physician of Ear, Nose & Throat Diseases and Audiologist

داکتر ویس احمد حمیدی
د غوږ، پزې او ستوني ناروغيو متخصص
اډيالوژي (شنوايي) او پلاستيک جراحي په برخه کې ځانګړې زده کړې
د هندوستان او پاکستان په هيوادونو کې
دنده: ننګرهار پوهنتون، تدريسي روغتون
Dr. Wais Ahmad Hameedi
ENT Specialist (Ear, Nose, and Throat)
Specialized training in Audiology and Plastic Surgery
Studied in India and Pakistan

Mob: +93 78 47 05887
Email : waishameedi134@gmail.com

مستوفيت څلور لارې، قبايلو رياست ته غزيدلی سرک ښي لاس ته درېيمه کوڅه، اصلاح لېسې ترڅنګ.

CamScanner
CamScanner

13

حمیدی روغتیایی کتنځی او د اورېدلو (شنوایی) مرکز

Hameedi Medical Clinic Audiology & Hearing Aids Center

Name: مورل Age: 19 Sex: F Date: ۱۴۰۴/۱۰/۲۰

Clinical Record

BX

1. E. Anuzzi
2. S. Chimps. Inv
3. Sp. Acerone
4. S. Zemdey
5. Fa Ifrag

Imp

پوهاند ډاکټر ایمل "حمیدی"

داخله کوچنیان

دغوږ، پزی، ستونی او غاړی ناروغیو پروفیسور

دننګرهار د طب پوهنځی استاد

د پوهنتون روغتون دغوږ، پزی او ستونی څانګی غړی

Dr. Aimal "Hameedi"

Professor of Ear, Nose
Throat and Neck Diseases
Head Of ENT Department
Lecturer and Chief Consultant
of Nangarhar Medial Faculty

ډاکټر ویس احمد "حمیدی"

دغوږ، پزی او ستونی ناروغیو متخصص

ادیالوژی (شنوایی) په برخه کی ځانګړی زده کړی

دهندوستان او پاکستان په هیوادونو کی

Dr. Wais Ahmad "Hameedi"

Trainee Specialist
of Ear, Nose & Throat Diseases
& Audiologist

دجمعی مکمله ورځ کتنځی رخصت دی

0784705887 waishameedi143@gmail.com

دا سند په جنائي او قضائي پیښو کې اعتبار نه لري

مستوفیت څلور لارې، قبایلو ریاست ته غزیدلې سرک ښې لاسته دریمه کوڅه، اصلاح عالی لیسې ترڅنګ

CamScanner

12

MUHAMMAD ENT & IMPLANT CLINIC

Professor

Dr. Niamat Ullah

M.B.B.S., M.C.P.S., F.C.P.S., F.R.C.S.
FELLOW OF EUROPEAN BOARD, IMPLANT SURGEON

Surgeon

Dr. M Faheem Ullah

M.B.B.S., F.C.P.S.
ENT SPECIALIST

پروفیسر

ڈاکٹر نعمت اللہ

ایم بی بی ایس، ایم سی پی ایس، ایف سی پی ایس، ایف آر سی ایس
فیلو آف یورپین بورڈ آف ای این ٹی ہیڈ اینڈ نیک کنسلٹنٹ سرجن
ماہر امراض کان، ناک، گلہ، ہیڈ اینڈ نیک پلاسٹک سرجن
ایمپلانٹ سرجن

سرجن

ڈاکٹر محمد فہیم اللہ

ایم بی بی ایس، ایف سی پی ایس
ماہر امراض کان، ناک، گلہ

Name: ..... Age: 47 Sex: ♀ Date: 18 NOV 2025

Rx

BRA

NOT VALID FOR COURT

کلینک: UG-16-17 اکبر میڈیکل ہسپتال راجہ اس بازار، پشاور
Mob: 0332-9933549

GMT (PVT) LTD.

آلہ سماعت اور اسپیچ تھراپی کا مرکز

People's Help First

Date: 11-10-25

Name: Malala

Age: 8 Year

PURE TONE AUDIOGRAM

Right Ear

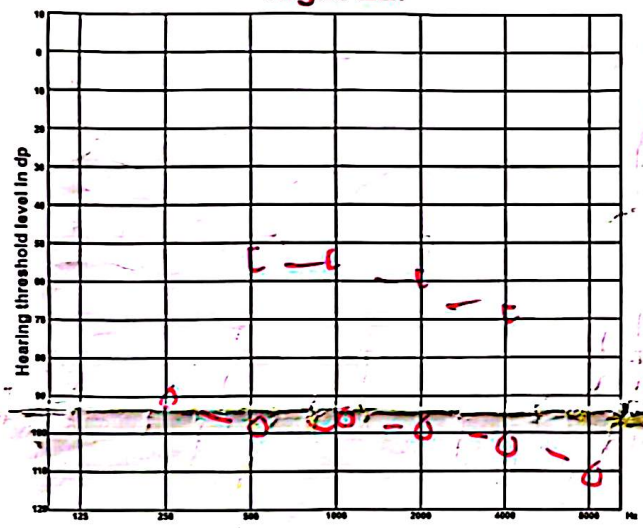

Left Ear

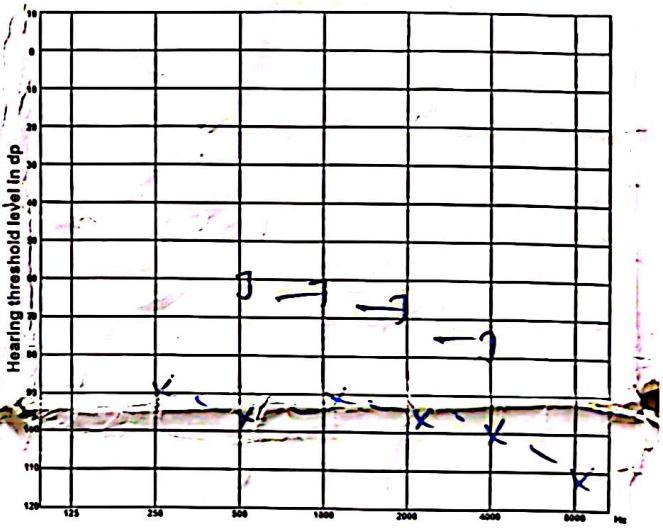

Right: Severe to profound SN hearing loss

Left: Severe to profound SN hearing loss

Key of Audiogram	R	L
Air Conduction	O	X
Air Conduction with Masking	△	
Bone Conduction	<	>
Bone Conduction with Masking	[	]
No Responce	Q	X

Type of h-Loss (Right)

Normal	Mild	Moderate	Moderately	Severe
✓				✓

Profound	Conductive	Sensorineural	Mixed
✓		✓	

Tinnitus	Discharge	Otoscopy	Wax
		✓	Yes / No ✓

Type of h-Loss (Left)

Normal	Mild	Moderate	Moderately	Severe
	✓			✓

Profound	Conductive	Sensorineural	Mixed
✓		✓	

Tinnitus	Discharge	Otoscopy	Wax
		✓	Yes / No ✓

Remarks: Need digiten Spower B-TE hearing Aids

SIGNATURE

0340-1895002 / المسعود پلازہ بیسمنٹ پرانا لاری آڈہ کوہاٹ

0312-9897993 / باب السلام میڈیکل اینڈ سرجیکل سنٹر ٹل روڈ ہنگو

CamScanner

CamScanner

Issuing Authority

KABUL CENTRAL PASSPORT DEPARTMENT (MOI)

د صدور مرجع / مرجع صدور

ریاست پاسپورت وزارت امور داخله

Occupation

STUDENT

دنده / شغل

متعلم

د پاسپورت لرونکي لاسلیک / امضای دارنده پاسپورت

Signature of passport holder

Height

150

وته / قد

ID No.

1405-0700-06967

د تذکري کتنه / شماره تذکره



دا پاسپورت ۴۸ صفحي لري / این پاسپورت دارای ۴۸ صفحه است

This passport contains 48 pages

دا پاسپورت له لاسلیک پرته اعتبار نه لري / این پاسپورت بدون امضا فاقد اعتبار است

This passport is invalid without signature

د افغانستان اسلامي جمهوریت / جمهوری اسلامی افغانستان / ISLAMIC REPUBLIC OF AFGHANISTAN

پاسپورت

PASSPORT

Type / ډول / نوع

P

Code / کوډ / رمز

AFG

Passport No. / د پاسپورت کتنه / شماره پاسپورت

P10237373



Surname

SHINWARI

کورنۍ نوم / نام خانوادگی

شینواری

Given Names

MALALA

نوم / نام

ملاله

Nationality

AFGHAN

تابعیت / تابعیت

افغان

Date of Birth

21 MAR 2018

د زېږېدنې نېټه / تاریخ تولد

01 حمل 1397

Place of Birth

NANGARHAR

Sex / جنس / جنسیت

F

د زېږېدنې خای / محل تولد

ننگرهار

Date of Issue

28 SEP 2026

د صدور نېټه / تاریخ صدور

06 میزان 1405

Date of Expiry

28 SEP 2031

د پای نېټه / تاریخ ختم

06 میزان 1410

P<AFGSHINWARI<<MALALA<<<<<<<<<<<<<<<<<<<<<<<<

P102373733AFG1803219F3109281<<<<<<<<<<<<<<08